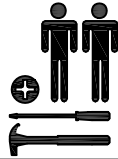


- Monaj ile ilgili sorularımız ve isteklerinizi için, lütfen ürünü satın aldığımız yetkili satıcımıza danışınız.
- Monaj şemasını ve garanti belgesini, ödeme evraklarıyla birlikte saklayınız.
- Yedek parçaya ihtiyaç duyduğunuz takdirde, lütfen monaj klavuzunda gösterilmiş olan parça kodunu belirtiniz.
- When Ordering Extra Parts, Do Not Forget to Mention Part Code.



DİKKAT !
MONTAJ KİTAPÇIĞINI ÜRÜNÜN KULLANIM SÜRESİNCE MUHAFAZA EDİNİZ.

MONTAJ KATALOGU AÇIKLAMALARI !

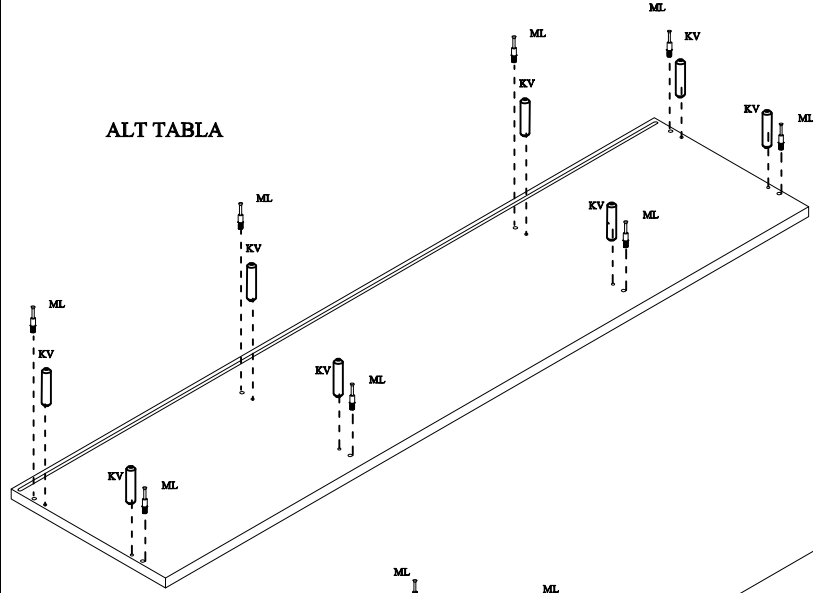
PARÇA LİSTESİNİN KONTROL EDİNİZ.
KUTUDAN ÇIKAN TÜM PARÇA VE AKSESUARLARI LİSTEYLE KARŞILAŞTIRINIZ. TAM VE SAĞLAM OLDUĞUNU SAPTADIKTAN SONRA MONTAJA BAŞLAYINIZ.

BİLMENİZ GEREKENLER:
-EĞER BİRDEN FAZLA ÜRÜN ALDIYANIZ HERHANGİ BİR KARİŞİKLİĞA SEBEP VERMEMEK İÇİN TEK BİR ÜRÜNÜN MONTAJINI YAPTIKTAN SONRA DİĞER ÜRÜNE GEÇİNİZ.
-ÜRÜNLERİ HİÇBİR ZAMAN SÜRÜYEREK TAŞIMAYINIZ ÜRÜNÜ KALDIRARAK VEYA SÖKEREK EN AZ İKİ KİŞİ İLE TAŞIYINIZ. UZUN MESAFELİ TAŞIMALARDA ÜRÜNÜ MUTLAKA PAKET İÇİNDE TAŞIYINIZ.
-MONTAJA BAŞLAMADAN ÖNCE BENZER PARÇA VE AKSESUARLARI GRUPLANDIRINIZ.
-TÜM MOBİLYALAR AŞIRI NEM, SICAK SOĞUKTAN ETKİLENDİKLERİNDEN, MOBİLYANIZI BU FAKTÖRLERLE DİREK OLARAK TEMAS ETTİRMEYİNİZ.
MONTAJA BAŞLAMADAN ÖNCE HER PARÇAYI NEMLİ BİR BEZ İLE SİLEREK TEMİZLEYİNİZ.
-TÜM VIDALARI SOLDAN SAĞA DOĞRU YAVAŞÇA ÇEVİRİNİZ HİÇBİR ZAMAN ÇOK SIKARAK ZORLAMAYINIZ.
-MOBİLYALARINIZI TAŞ TOPRAK GİBİ ÇİZİCİ MADDELERDEN UZAK TUTUNUZ. DÜZGÜN VE AYDINLIK BİR ORTAMDA MÜMKÜN İSE BİR HALI ÜZERİNDE MONTE EDİNİZ.
-ÜRÜNLERİMİZİN MONTAJ ESNASINDA ZARAR GÖRMESİ İÇİN MONTAJI MUTLAKA İKİ KİŞİ TARAFINDAN YAPINIZ.
-HER PARÇAYI DİKKATLİCE İNCELEYİP MUTLAKA MONTAJ KATALOGUNDAKİ KURALLARA UYARAK YAPINIZ.
-ÇAKMA İŞLEMİNDE PARÇALARI DELİKLERE HAFİFÇE TIKLATARAK OTURTUNUZ.
-MOBİLYANIZI AMACINIZ DIŞINDA KULLANMAYINIZ.
-TEMİZLİK İÇİN SADECE SU İLE HAFİF NEMLENDİRİLMİŞ PAMUKLU BEZ KULLANINIZ VE KURULAYINIZ.
-KAPAK, ÇEKMECE VE HAREKETLİ PARÇALARIN SAĞLIKLILIK ÇALIŞABİLMESİ İÇİN SERT HAREKETLERDEN KAÇININIZ.
-KULLANIM ESNASINDA YÜZEYLERİ SERT VE ÇİZİCİ CİSİMLERDEN KORUYUNUZ.
-MOBİLYANIZI DÜZGÜN BİR ZEMİN ÜZERİNE OTURTUNUZ.
-MOBİLYANIZI KORUMA VEYA ONARMA MAKSADIYLA CİLA BOYA V.D. MALZEMELERİ KULLANMAYINIZ.
-ELEKTRİK TESİSATINDA OLUŞABİLECEK ARIZALAR İÇİN ELEKTRİK KONUSUNDA UZMANDAN YARDIM İSTİYİNİZ.
-NAKLİYEDEN DOĞABİLECEK HASAR VE KIRIKLARDAN FİRMAMIZ SORUMLU DEĞİLDİR.
-MONTAJ ESNASINDA VE DAHA SONRA KULLANICI HATALARINDAN DOĞACAK HASARLARDA ÜRETİCİ FIRMA SORUMLULUK ALMAYACAKTIR.

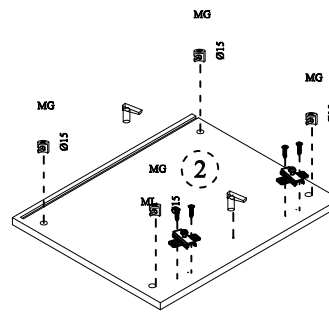
DÜĞME KULP	KULP	AYAK	MENTERİB TABAN
1 ADET	6 ADET	5 ADET	4 ADET

FRENİZ DÖZ MENTEŞE	30mm TAM AÇILIMLI RAF	KULP VİDASI #22	MINİPİK TAPA	KARIN VİDASI	4 x 10 KULP VİDASI	3,5 x 25 ARKALIK VİDASI	ARKALIK TESPİT PLS.	3,5 x 18 BUNTA VİDASI	#30 KULP VİDASI	FRENİZ DÖZ MENTEŞE	TANDEM RAY	METAL RAF PİMİ	RAFİK	RAFİK MİL	PLASTİK KAVİVELA 60°30	İKİNCİ MİL 10mm KİNDİRİNDEN İD.	Ø15 x 14 MİNİPİK BAĞLICI
2 ADET	1 TK	8 ADET	34 ADET	12 ADET	4 ADET	60 ADET	26 ADET	40 ADET	1 ADET	2 ADET	2 TK	8 ADET	4 ADET	4 ADET	24 ADET	34 ADET	34 ADET

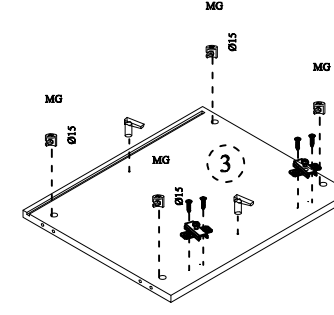
ALT TABLA



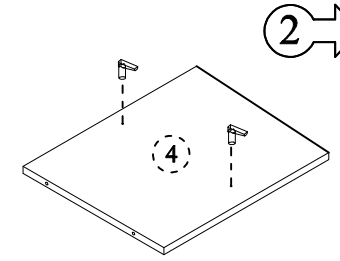
SOL YAN



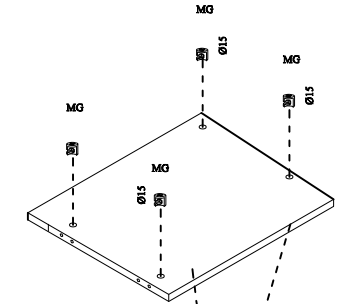
SAĞ YAN



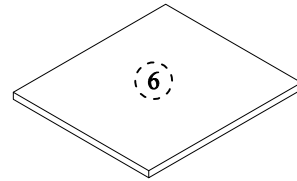
SAĞ-SOL DİKME DİŞ YUZ



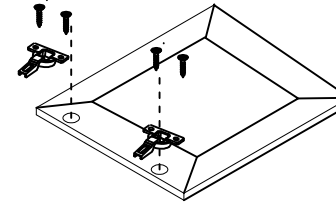
SAĞ-SOL DİKME İÇ YUZ



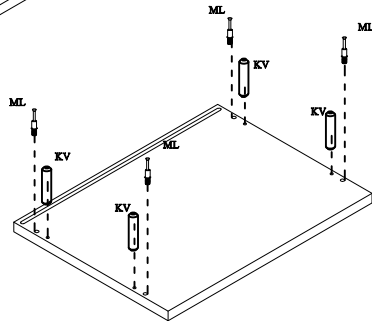
RAF



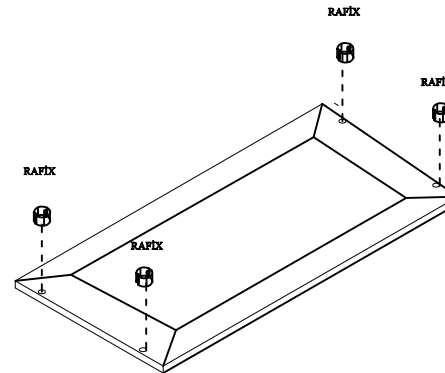
SAG SOL KAPAK



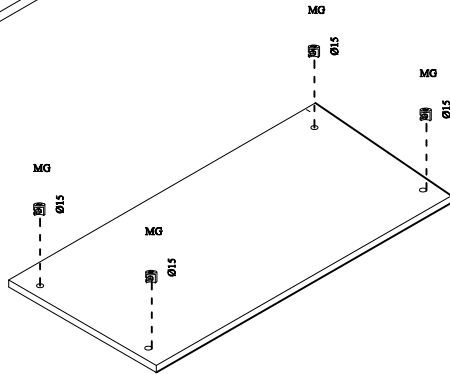
SAG&SOL
ÜST TABLA



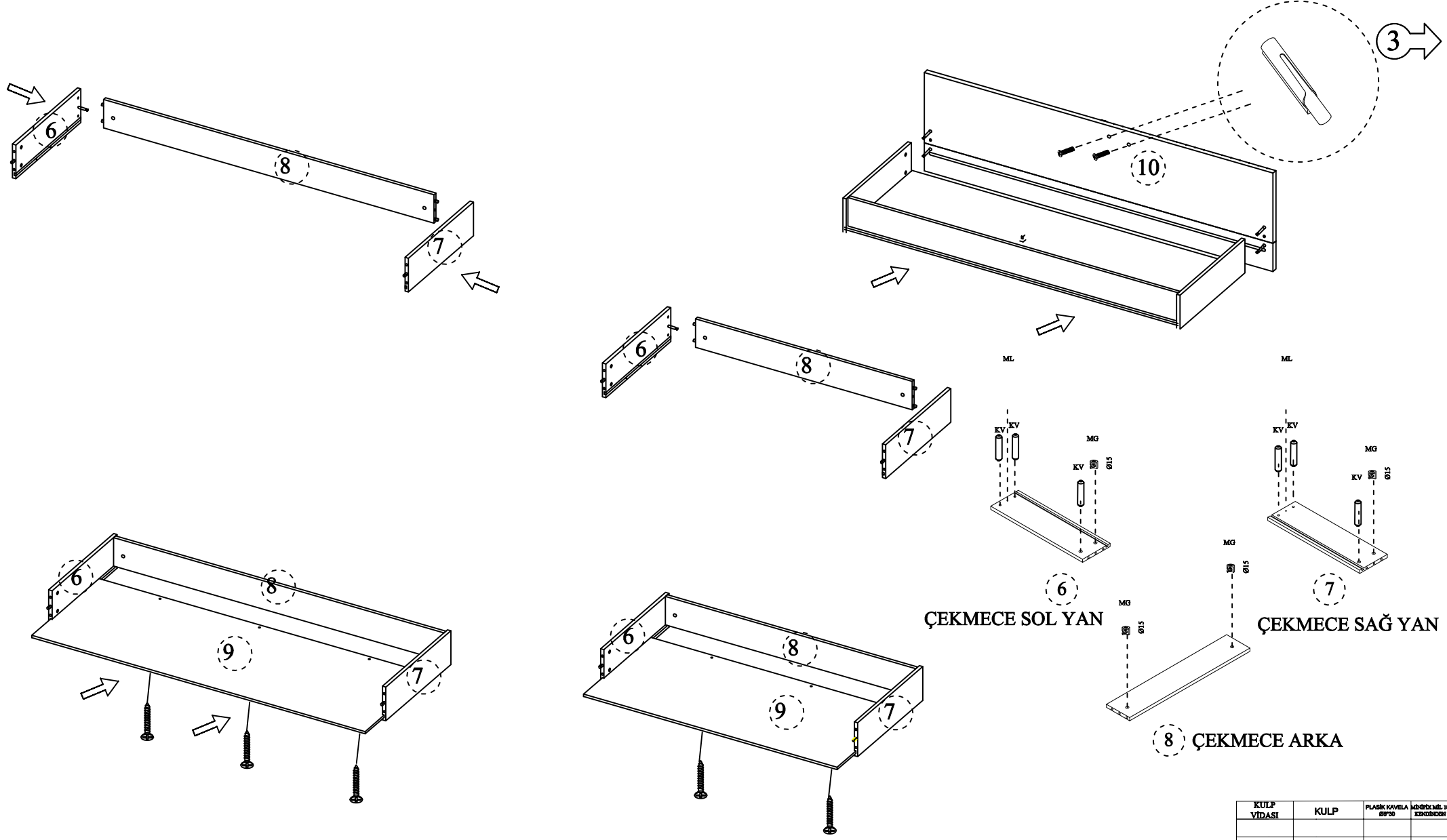
CAMLI ORTA ÜST
TABLA



ORTA ARA RAF

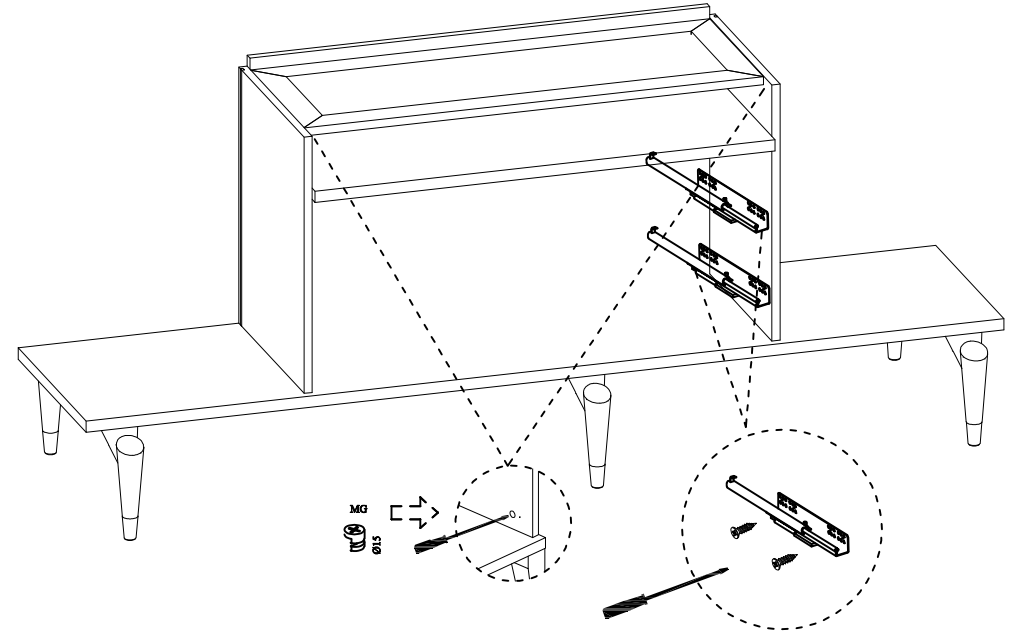
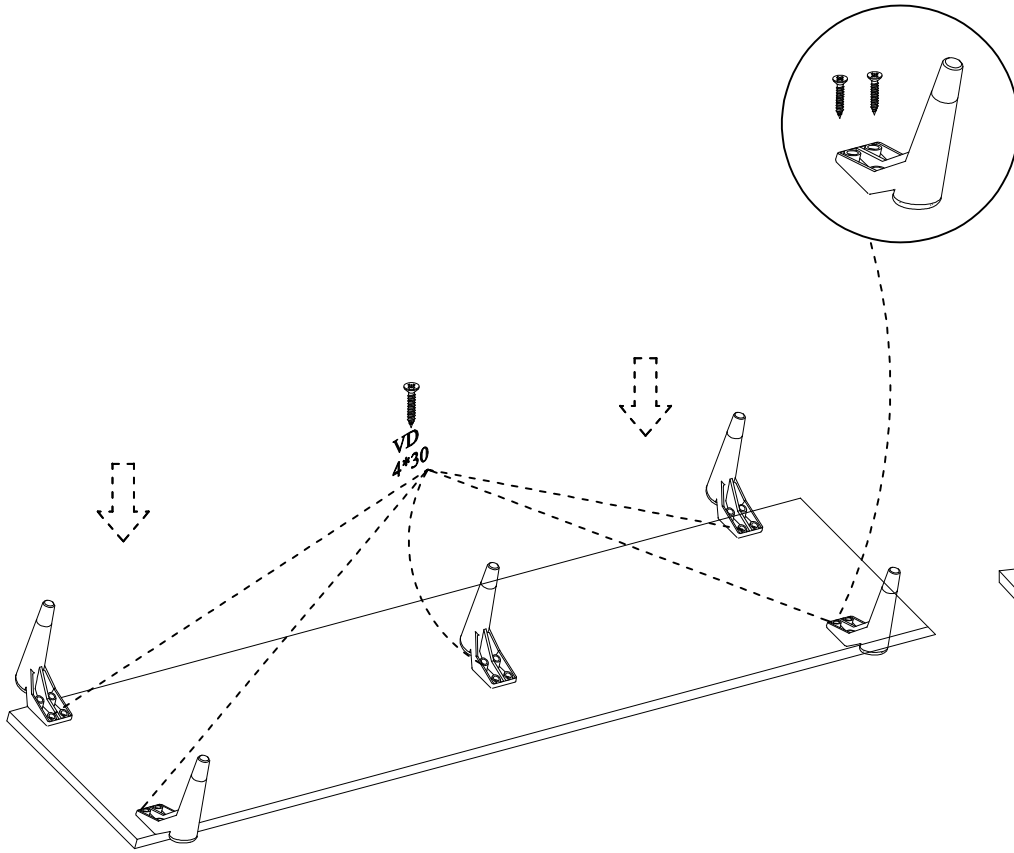


3,5 x 18 SUNTAVIDARI	MENTESE TABAN	FRENJ DIZ MENTESE	TANDEM RAY	METAL RAF PİMİ	RAFİX	RAFİX MİL	PLASTİK KAVELA Ø6*30	KİMYEK MİL 10mm KİMYEK D.	Ø15 x 14 MİNYEK BAŞLIK



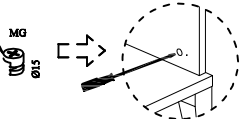
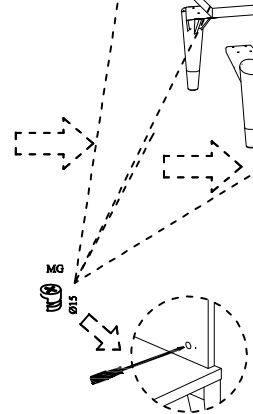
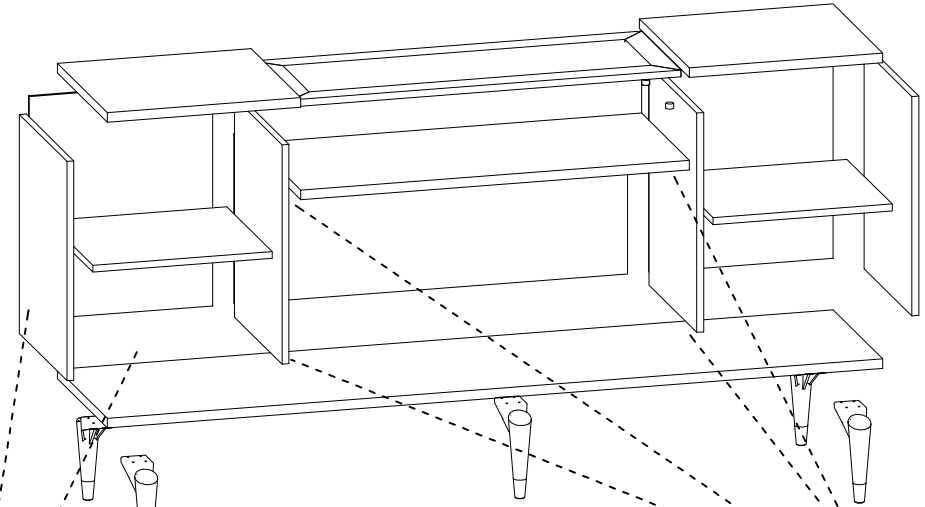
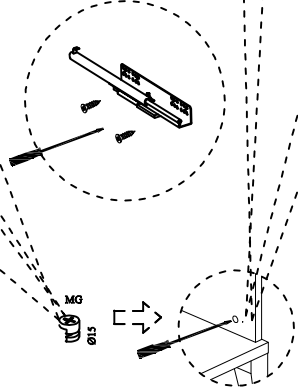
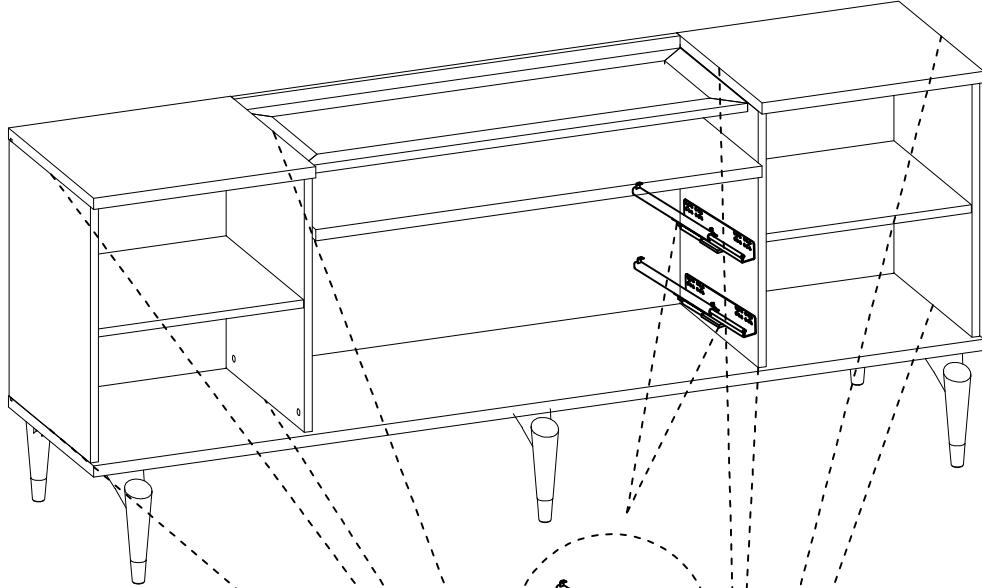
ocasso ürünlerini tercih ettiğiniz için teşekkür ederiz. İyi günlerde kullanınız

KULP VIDASI	KULP	PLASTİK KAVELA Ø8*30	MİNİPEK MİL 10mm KENDİNDEN D.	Ø15 x 14 MİNİPEK BAĞLIK








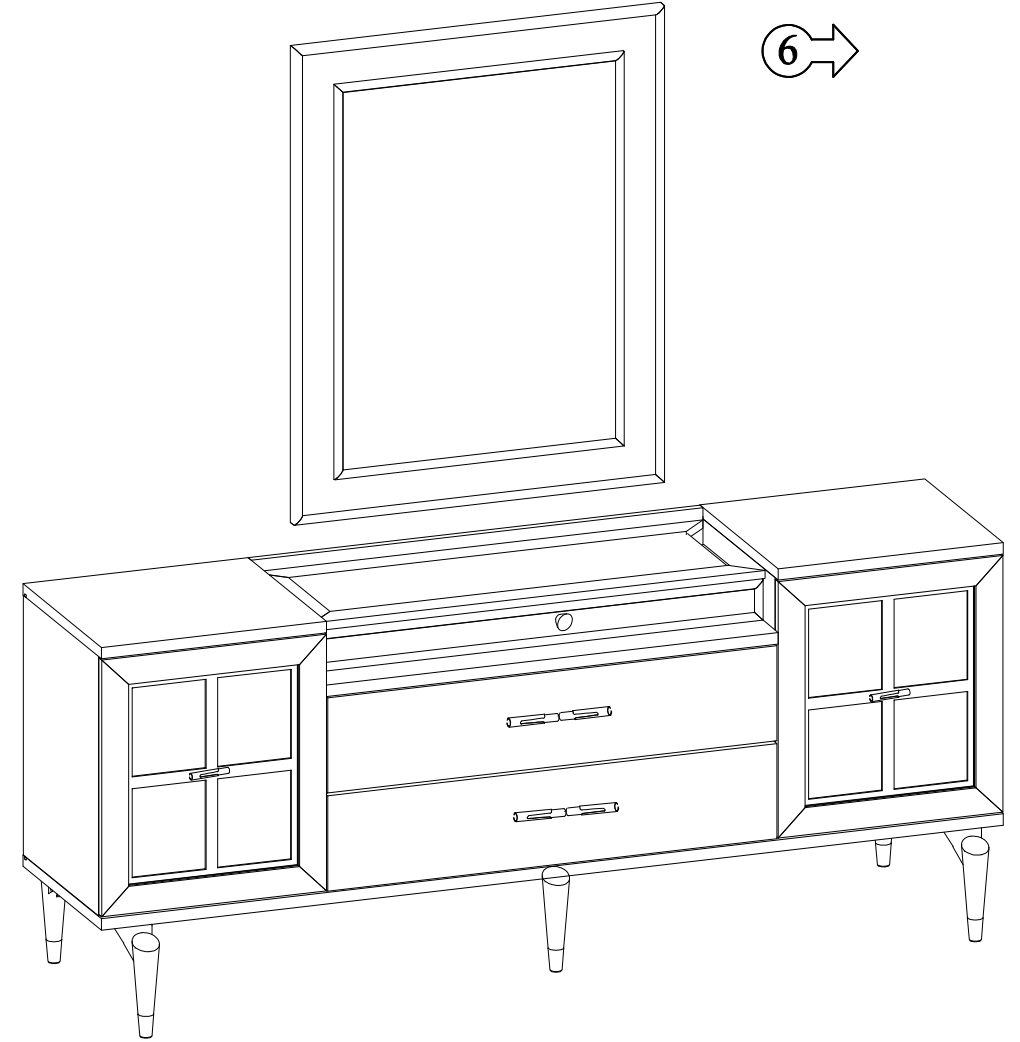
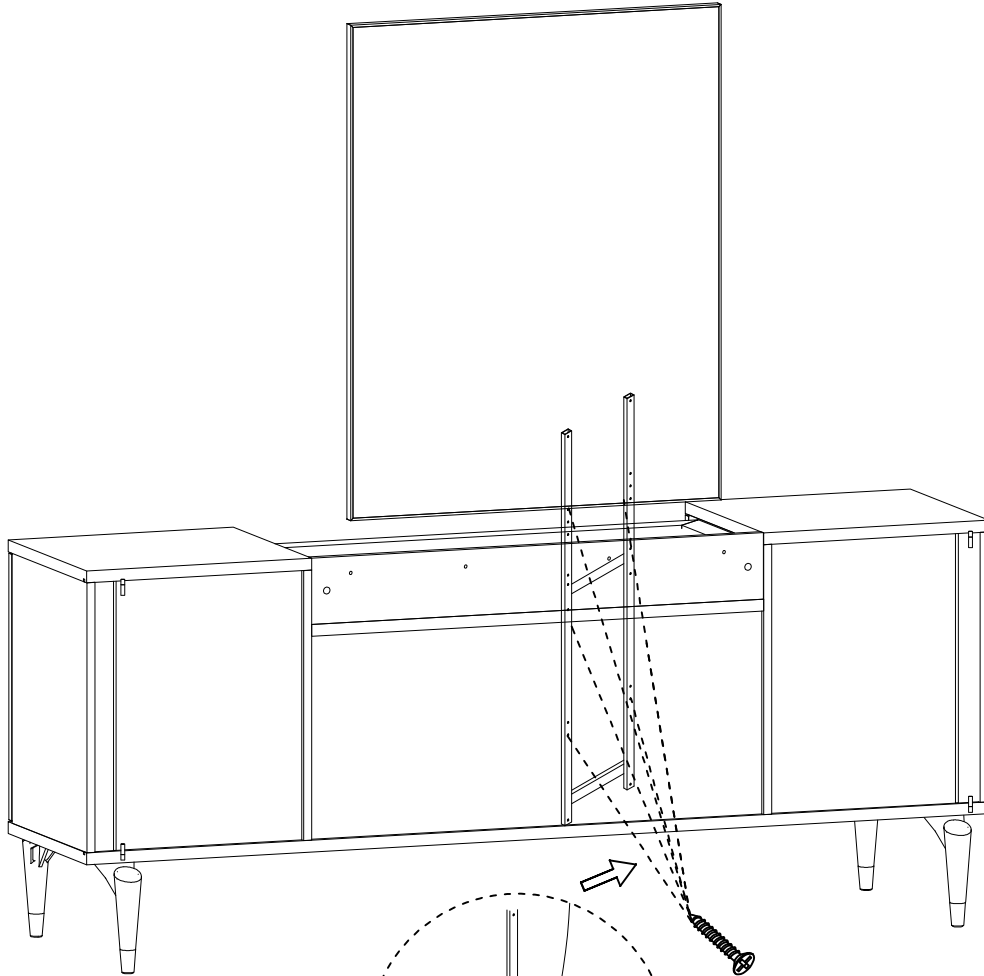
TANDEM RAY	AYAK	PLASTİK KAVELA Ø6*30	MİNİDEK MİL 10mm KESİNDEN D.	Ø15 x 14 MİNİDEK BAŞLIK

5 →



ocasso ürünlerini tercih ettiğiniz için teşekkür ederiz. İyi günlerde kullanınız

TANDEM RAY	AYAK	FLASK KAVELA Ø9*30	KİMYEK MİL 18mm KESİNDİR D.	Ø15 x 14 MİNYEK BAŞLIK
				



6 →

KULP VIDASI	AYNA CITASI	DÜĞME KULP	KULP	AYAK	3,5*25 VİDA
